

4^e


CONGRÈS DE LA SOCIÉTÉ IVOIRIENNE
DE CHIRURGIE DIGESTIVE (SICD)



BILAN DES MASTERCLASS EN COELIOCHIRURGIE A ZIGUINCHOR.

Sow O, Gueye M L, Badji C.H, Dieng M, Gold B, Megevand JM, Saidy R, Ndiaye MN, Traoré A, Diouf C

INTRODUCTION



MATERIEL ET METHODE

Jour 1 : théorie à UFR2S



- *Anatomie chirurgicale de la paroi abdominale* (DR B GOLD, GENEVE)
- *Anesthésie en laparoscopie* (DR M PELLEGRINI, GENEVE)
- *Instrumentation et stérilisation en cœlioscopie* (N PIATKOWSKI, GENEVE)
- *Anatomie de la colonne de cœlioscopie* (PR I KA, SENEGAL)
- *Electrochirurgie et laparoscopie* (PR M CISSE, SENEGAL)
- *Cure de hernie par cœlioscopie (TEP) versus TAPP* (DR J M MEGEVAND, GENEVE)
- *eTEP et TAR pour les éventrations et HLB* (DR B GOLD, GENEVE)

13h 30 – 14h 30 ——— PAUSE DEJEUNE

15h 00 – 17h 00 ——— Session des vidéos

MATERIEL ET METHODE

Jour 2: atelier de simulation

MARDI 02/07/2024 ————— **J2**

LIEU : LE CENTRE DE SIMULATION (09H-17H)

ATELIER DE SIMULATION EN COELIOCHIR

FORMATEURS : DR B GOLD, JM MEGEVAND, O SOW

- Technique de préhension
- Dissection, section
- Suture nœuds simples
- Surjets en coelioscopie
- Installation patient en coelioscopie
- Open coelio versus technique Veress



**Simulation
sur cochon**



MATERIEL ET METHODE

ATELIER SUR L'INSTRUMENTATION ET LA COLONNE DE COELIOSCOPIE

FORMATEURS : NADINE PIATKOWSKI, B D SAGNA, MME NGOM

- *Connaitre les composante de la tour de coelioscopie*
- *Manipulation de la tour de coelioscopie*
- Connaitre les instruments (démontage et remontage)
- Stérilisation du matériels
- Composition de la table opératoire en coelioscopie herniaire
- Check List en salle opératoire



Atelier des IBOP et TSA

MATERIEL ET METHODE

J3 – J5 : bloc opératoire de L'HPZ



SALLE 01



SALLE 02

RESULTATS

1° Masterclass : 29/10 au 03/11/2022

2° Masterclass : 24 au 28/01/2023

3° Masterclass : 27/11 au 01/12/2023

4° Masterclass : 01 au 05/07/2024

5° Masterclass : 06 au 10/01/2025



Université Assane Seck de Ziguinchor
Unité de Formation et de Recherche des Sciences de la Santé
Département de Chirurgie et Spécialités
Chirurgicales de Ziguinchor

4^e MASTERCLASS
CHIRURGIE LAPAROSCOPIQUE
PARIÉTALE ET VISCÉRALE
DU 01 JUILLET AU 05 JUILLET 2024

Jour 1 : 📍 UFR 2S, UASZ
Jour 2 : 📍 Centre de simulation
Jours 3 - 4 - 5 : 📍 Bloc opératoire de
l'hôpital de la Paix de Ziguinchor.

Partenaire : 

Infoline : 77 353 69 76 / 77 205 45 74

RESULTATS

Taux de satisfaction : 75%

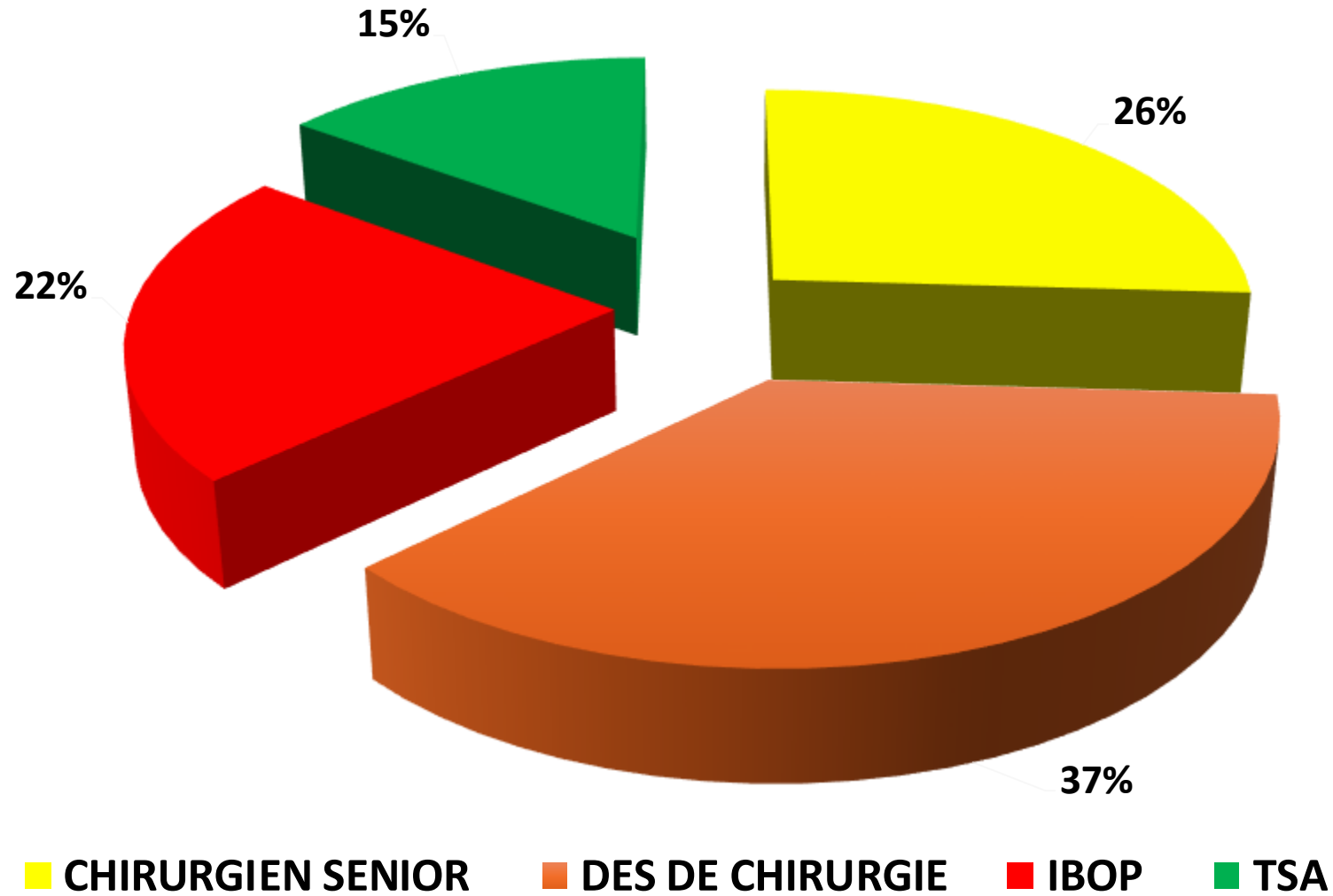


Figure 1: répartition des participants

N (patient) : 80

Sexe : H : 58 F : 22 Sex ratio : 2,7

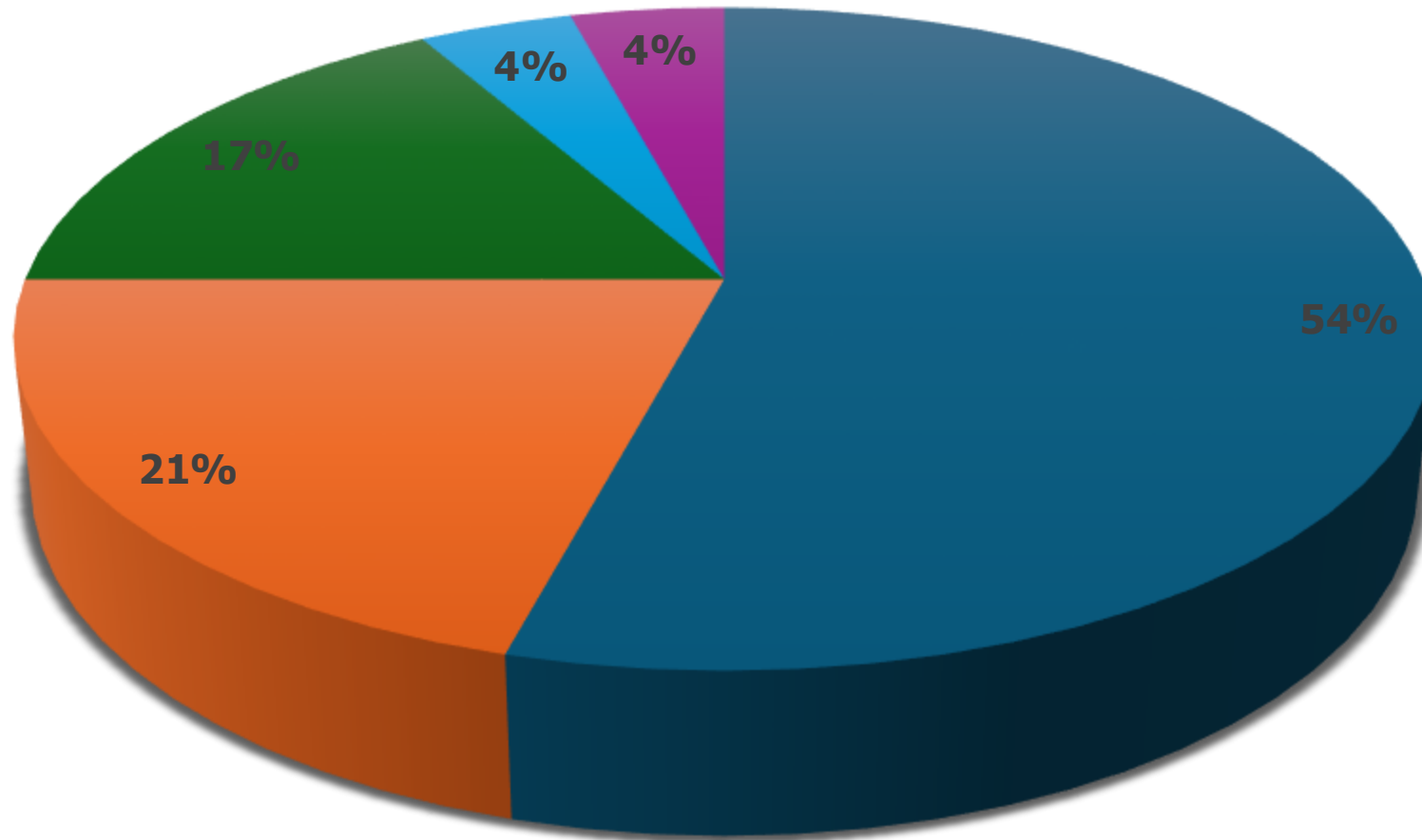
RESULTATS

Age moyen : 47,2 ans

Acte opératoire : 100 000 fcfa

RESULTATS

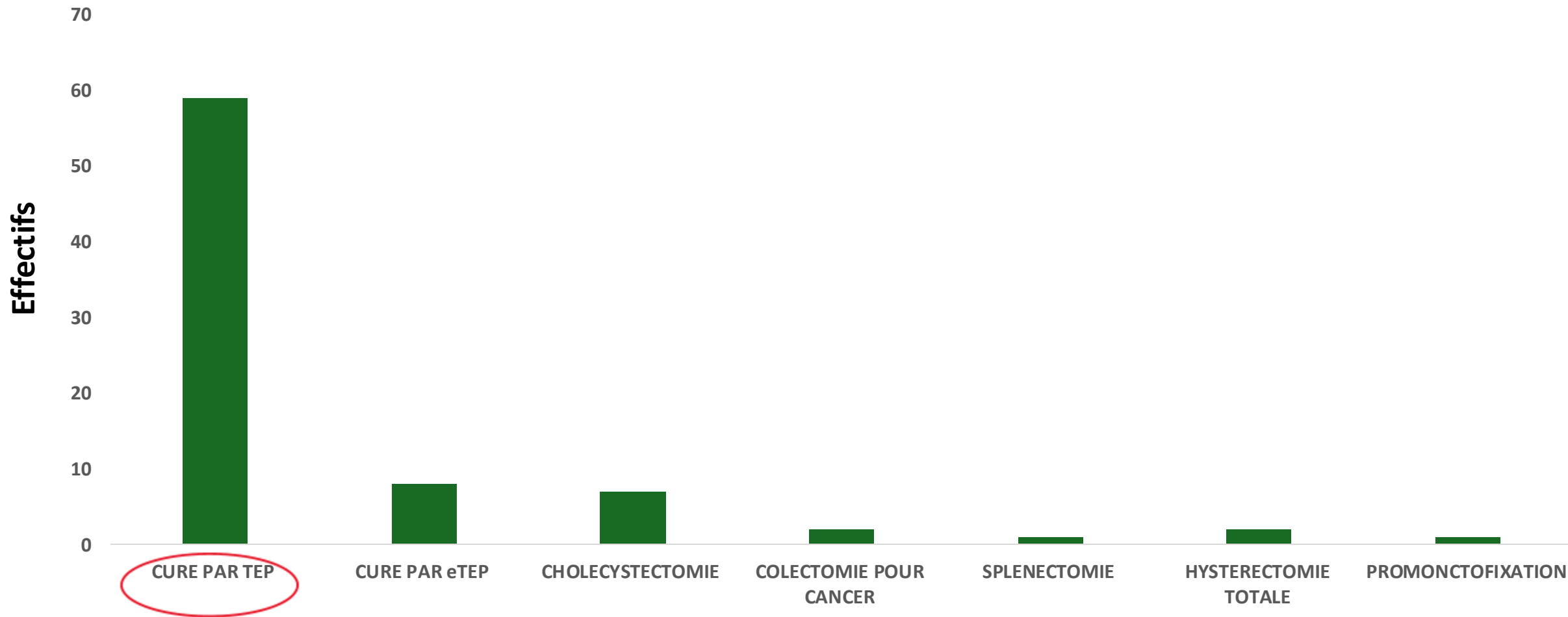
PATHOLOGIES RENCONTREES



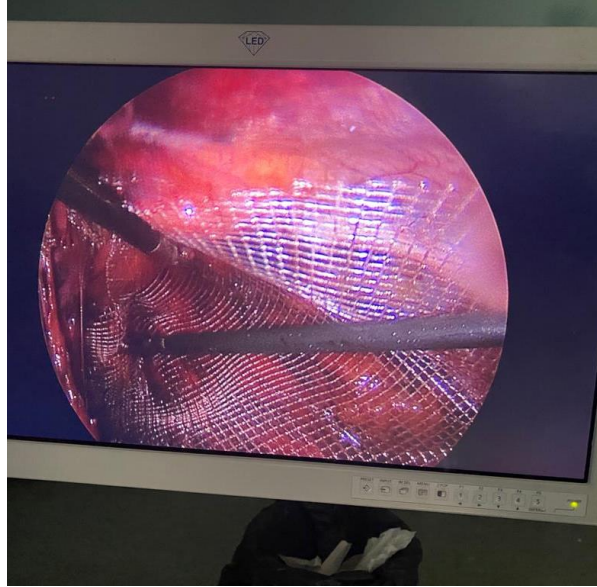
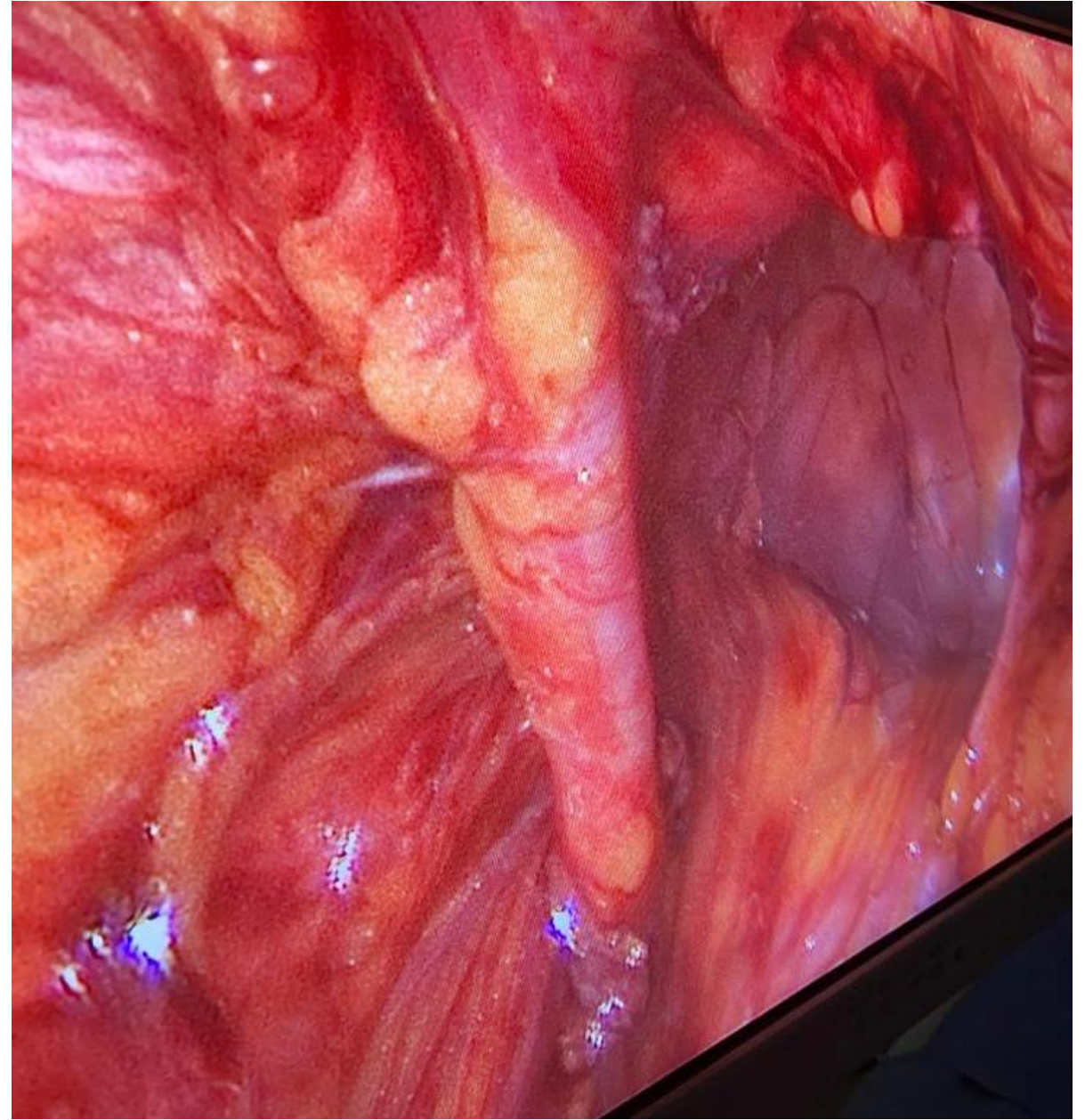
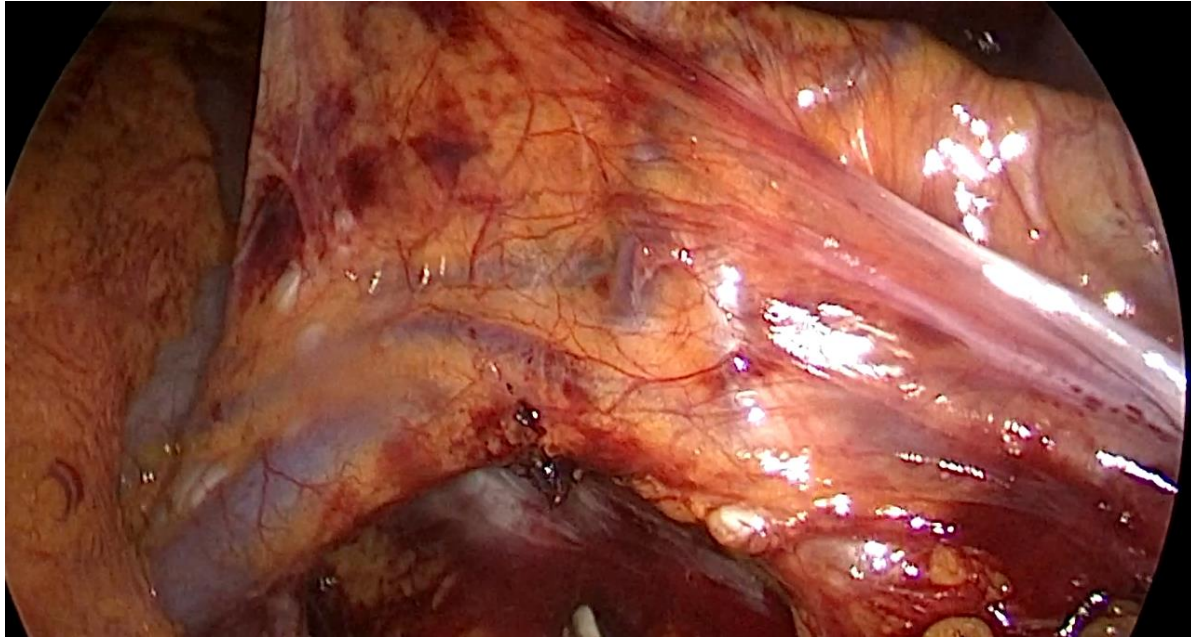
■ HERNIE INGUINALE ■ HERNIE DE LA LIGNE ■ LITHIASSE VESICULAIRE ■ CANCER COLON GAUCHE ■ SPLENOMEGALIE

RESULTATS

GESTES REALISES







RESULTATS

- Pas d'incidents per-opératoire
- Complications per-opératoires : 5 (ouverture du sac ou de la vésicule)
- Conversion : 1 cas
- Morbidité : 2 cas (hématome des bourses)
- Mortalité : 1cas (lithiase vésiculaire sur drépanocytose SS)

CONCLUSION

Acquisition des connaissances

Amélioration de la prise en charge

Simulation +++

La chirurgie laparoscopique a un bel avenir en Afrique,
Sénégal.



MERCI DE VOTRE ATTENTION

